

BANK SPÓŁDZIELCZY

W

mojeID – Profil Zaufany

(wskazówki dla użytkownika)

<http://www.?????????????.pl>

1. e-Urząd – Profil Zaufany w serwisie bankowości elektronicznej

Profil Zaufany umożliwia korzystanie z usług podmiotów publicznych w Internecie. Pozwala na załatwienie spraw urzędowych online. Zakładając swój Profil Zaufany podajesz dane, które jednoznacznie identyfikują Cię na stronie internetowej podmiotu, z którego usług korzystasz np. platforma usług elektronicznych ZUS (PUE ZUS) <https://www.zus.pl/portal/logowanie.npi>, sprawy urzędowe na stronie <https://obywatel.gov.pl/>. Te dane to: imię (imiona), nazwisko, data urodzenia oraz numer PESEL.

Ważne: pamiętaj aby Twoje dane osobowe i adres e-mail podane w banku były prawidłowe.

Przekierowanie do w/w usług znajdziesz po zalogowaniu w swoim serwisie bankowości elektronicznej:

wyberz w menu zakładkę: *e-Urząd – Profil Zaufany*

Po kliknięciu przycisku Sprawy urzędowe lub PUE ZUS, strona otworzy się w nowym oknie.
Twoja sesja w banku będzie nadal aktywna.

wybranie opcji przekieruje Cię odpowiednio na stronę: <https://obywatel.gov.pl/>,
<https://www.zus.pl/portal/logowanie.npi>

2. Logowanie na stronę <https://obywatel.gov.pl/> przez mojeID

Po otwarciu strony <https://obywatel.gov.pl/> przejdź na **Mój Gov »** i wybierz sposób logowania:

The screenshot shows the 'gov.pl' login page. At the top left is the 'gov.pl' logo and 'Serwis Rzeczypospolitej Polskiej'. The main heading is 'Wybierz sposób logowania' with the subtitle 'Bezpieczny i darmowy dostęp do usług publicznych'. There are two main options: 'Profil Zaufany' (highlighted with a green arrow) and 'e-dowód'. Below these is the 'mojeID' section with four logos: Bank Polski, Bank Pekao, inteligo, and SGB Banki Spółdzielcze Grupa BPS (highlighted with a green arrow).

jeżeli posiadasz Profil Zaufany wybierz tę opcję
i zaloguj się za pomocą nazwy użytkownika lub adresu e-mail

jeżeli nie posiadasz Profilu Zaufanego wybierz:
SGB Banki Spółdzielcze, Grupa BPS
i zaloguj się przy pomocy banku przez *mojeID*

wyberz lub znajdź swój bank i kliknij **ZALOGUJ SIĘ**

gov.pl Serwis Rzeczypospolitej Polskiej

Login

Use eID of your country Choose country

< Powrót

Wybierz swój Bank Spółdzielczy

Województwo Wybierz

Nazwa banku Wybierz

Znajdź swój Bank Spółdzielczy

Nazwa banku Wpisz nazwę banku

ZALOGUJ SIĘ

logujesz się do usługi zewnętrznej poprzez *mojeID*: podaj identyfikator i hasło do swojej bankowości elektronicznej, zautoryzuj operację zgodnie z metodą autoryzacji, którą posiadasz:

Logowanie

Identyfikator:

Dalej

mojeID

Logowanie

Identyfikator:

Hasło:

Zaloguj

mojeID

Logowanie

Powiadomienie autoryzacyjne zostało wysłane na urządzenie mobilne. Pozostań na tej stronie i potwierdź operację w aplikacji mobilnej.

mojeID

przeczytaj uważnie oświadczenie, upewnij się, że wszystkie dane są prawidłowe i zaakceptuj udzielenie zgody przyciskiem **AKCEPTUJ**

Udzielenie zgody

Wniosek o wydanie Środka Identyfikacji Elektronicznej i przekazanie danych identyfikujących pochodzących ze Środka Identyfikacji Elektronicznej

Oświadczam, że:

- zapoznałem/em się z Regulaminem wydawania środków identyfikacji elektronicznej i przekazywania informacji w ramach mojeID i zobowiązuje się do przestrzegania jego postanowień,
- wskazane poniżej moje dane identyfikujące są prawidłowe i aktualne,
- wnoszę o wydanie mi Środka Identyfikacji Elektronicznej, o którym mowa w powyższym Regulaminie,
- wyrażam zgodę na przetwarzanie moich danych osobowych przez Bank w celu niezbędnym do świadczenia Usługi Identyfikacji.

Zgodnie z ogólnym rozporządzeniem o ochronie danych (RODO) Bank informuje, że jest administratorem danych osobowych Klienta wnioskującego o wydanie Środka Identyfikacji Elektronicznej, będzie przetwarzał dane osobowe w celu niezbędnym do świadczenia usługi Usługi identyfikacji. Klientowi przysługuje prawo dostępu do danych oraz ich poprawiania, a podanie danych jest dobrowolne, lecz niezbędne do świadczenia Usługi identyfikacji.

Jednocześnie, w celu skorzystania z usług administracji publicznej:

- wyrażam zgodę na przekazanie z powyższego Środka Identyfikacji Elektronicznej do Wzrost Krajowy - login.gov.pl (pacjent.erejstracja.ezdrowie.gov.pl Pacjent) za pośrednictwem Banku Polskiej Spółdzielczości S.A. z siedzibą w Warszawie oraz Krajowej Izby Rozliczeniowej S.A. z siedzibą w Warszawie moich poniższych danych, w tym potwierdzających moją tożsamość:

Pierwsze imię: _____

Nazwisko: _____

Numer PESEL: _____

Data urodzenia: _____

2. upoważniam Bank do przekazania Bankowi Polskiej Spółdzielczości S.A. z siedzibą w Warszawie oraz Krajowej Izby Rozliczeniowej S.A. z siedzibą w Warszawie informacji, że jestem Klientem Banku.

Upewnij się, że wszystkie dane są prawidłowe, gdyż proces może zakończyć się niepowodzeniem. W szczególności sprawdź adres email, numer telefonu, numer oraz datę ważności dokumentu tożsamości.

Odrzuć Akceptuj

zautoryzuj operację zgodnie z metodą autoryzacji, którą posiadasz

Autoryzacja zgody

Wniosek o wydanie Środka Identyfikacji Elektronicznej i przekazanie danych identyfikujących pochodzących ze Środka Identyfikacji Elektronicznej

Oświadczam, że:

1. zapoznałam/em się z Regulaminem wydawania środków identyfikacji elektronicznej i przekazywania informacji w ramach mojeID i zobowiązuję się do przestrzegania jego postanowień.
2. wskazane poniżej moje dane identyfikujące są prawidłowe i aktualne.
3. wnioskuję o wydanie mi Środka Identyfikacji Elektronicznej, o którym mowa w powyższym Regulaminie.
4. wyrażam zgodę na przetwarzanie moich danych osobowych przez Bank w celu niezbędnym do świadczenia Usługi Identyfikacji.

Zgodnie z ogólnym rozporządzeniem o ochronie danych (RODO) Bank informuje, że jest administratorem danych osobowych Klienta wnioskującego o wydanie Środka Identyfikacji Elektronicznej, będzie przetwarzał dane osobowe w celu niezbędnym do świadczenia usługi Usługi identyfikacji. Klientowi przysługuje prawo dostępu do danych oraz ich poprawiania, a podanie danych jest dobrowolne, lecz niezbędne do świadczenia Usługi identyfikacji.

Jednocześnie, w celu skorzystania z usług administracji publicznej:

1. wyrażam zgodę na przekazanie z powyższego Środka Identyfikacji Elektronicznej do **Węzeł Krajowy - login.gov.pl (pacjent.erejstracja.ezdrowie.gov.pl Pacjent)** za pośrednictwem Banku Polskiej Spółdzielczości S.A. z siedzibą w Warszawie oraz Krajowej Izby Rozliczeniowej S.A. z siedzibą w Warszawie moich poniższych danych, w tym potwierdzających moją tożsamość:

Pierwsze imię: _____
Nazwisko: _____
Numer PESEL: _____
Data urodzenia: ____-____-____

2. upoważniam Bank do przekazania Bankowi Polskiej Spółdzielczości S.A. z siedzibą w Warszawie oraz Krajowej Izbie Rozliczeniowej S.A. z siedzibą w Warszawie informacji, że jestem Klientem Banku.

**Upewnij się, że wszystkie dane są prawidłowe, gdyż proces może zakończyć się niepowodzeniem.
W szczególności sprawdź adres email, numer telefonu, numer oraz datę ważności dokumentu tożsamości.**

Powiadomienie autoryzacyjne zostało wysłane na urządzenie mobilne.
Pozostań na tej stronie i potwierdź operację w aplikacji mobilnej.

zgoda została udzielona:

Informacja

Zgoda została udzielona

Ważne: w przypadku innych podmiotów, z których usług chcesz korzystać online, postępuj analogicznie jak w powyższym przykładzie: wybierz swój bank i loguj się przy pomocy danych bankowych przez *mojeID*.

3. Logowanie na stronę <https://www.zus.pl/portal/logowanie.npi> przez mojeID

wybierz opcję w celu zautoryzowania logowania przez *mojeID*

ZUS | ZAKŁAD UBEZPIECZEŃ SPOŁECZNYCH | PUE | PLATFORMA USŁUG ELEKTRONICZNYCH BANKU SPÓŁDZIELCZY PRACOWNICZY

Zarejestruj w PUE | Zaloguj do PUE | A A

Logowanie

Zaloguj do PUE

Login

Hasło

ZALOGUJ

> Nie pamiętasz hasła?

- > Zaloguj przez profil zaufany/login.gov.pl
- > Zaloguj przez kwalifikowany podpis elektroniczny
- > Zaloguj przez bankowość elektroniczną

Nie masz konta w PUE?
> Zarejestruj się

Zarejestrowanych profili: **6 243 342**

wybierz lub znajdź swój bank i kliknij **ZALOGUJ SIĘ**

gov.pl | Serwis Rzeczypospolitej Polskiej

Use eID of your country: Choose country

< Powrót

Wybierz swój Bank Spółdzielczy

Województwo: Wybierz

Nazwa banku: Wybierz

Znajdź swój Bank Spółdzielczy

Nazwa banku: Wpisz nazwę banku

ZALOGUJ SIĘ

Logujesz się do usługi zewnętrznej poprzez *mojeID*: podaj identyfikator do swojej bankowości elektronicznej, zautoryzuj operację zgodnie z metodą autoryzacji, którą posiadasz. Kolejne kroki logowania i korzystania z usług PUE ZUS są analogiczne jak w punkcie 2.

4. Logowanie na <https://www.pacjent.gov.pl/> przez mojID

pacjent.gov.pl

Szukaj

Zaloguj się

Serwis Ministerstwa Zdrowia i Narodowego Funduszu Zdrowia

Telefoniczna Informacja Pacjenta: 800 190 590

[Aktualności](#) [Internetowe Konto Pacjenta](#) [Na ratunek](#) [Profilaktyka](#) [Załatw sprawę](#) [Twoje prawa](#)

E-rejestracja na szczepienie przeciw COVID-19

Wybierz poniżej grupę wiekową, do której należysz. Aby umówić się na szczepienie lub uzyskać więcej informacji, zadzwoń na bezpłatną Infolinię: 989

[e-rejestracja](#)

wybierz: **Zaloguj się**jeśli chcesz zapisać się na szczepienie wybierz: **Zaloguj się do e-rejestracji**

pacjent.gov.pl

Szukaj

Zaloguj się

Serwis Ministerstwa Zdrowia i Narodowego Funduszu Zdrowia

Telefoniczna Informacja Pacjenta: 800 190 590

[Aktualności](#) [Internetowe Konto Pacjenta](#) [Na ratunek](#) [Profilaktyka](#) [Załatw sprawę](#) [Twoje prawa](#)

Zapisz się na szczepienie

[Zaloguj się do e-rejestracji](#)

Zaloguj się na Internetowe Konto Pacjenta


[Zaloguj się na IKP](#)

Jeśli nie masz jeszcze PZ, [zobacz jak go założyć](#) lub [Zaloguj się kontem ZIP](#)

Administratorem danych osobowych przetwarzanych na Internetowym Koncie Pacjenta jest Minister Zdrowia. Dane kontaktowe Administratora Danych: Ministerstwo Zdrowia. Dane na Internetowym Koncie Pacjenta przetwarzane są w celu udostępnienia pacjentom informacji o zdarzeniach medycznych ich dotyczących. Każdej osobie, której dane są przetwarzane przysługuje prawo do dostępu do danych osobowych, sprostowania lub uzupełnienia danych, usunięcia danych (prawo do zapomnienia), o ile żądanie to nie dotyczy usunięcia danych medycznych, ograniczenia przetwarzania, a także prawo do wniesienia skargi do organu nadzorczego. [Pełna informacja o przetwarzaniu danych osobowych](#)

jeśli chcesz skorzystać z Internetowego Konta Pacjenta wybierz: **Zaloguj się na IKP**

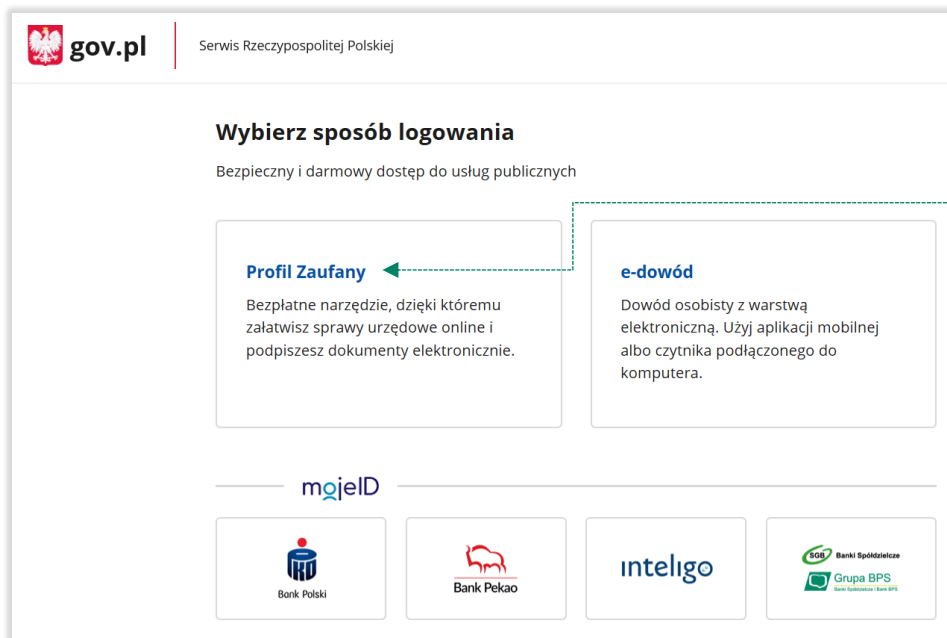
wybierz swój bank ●



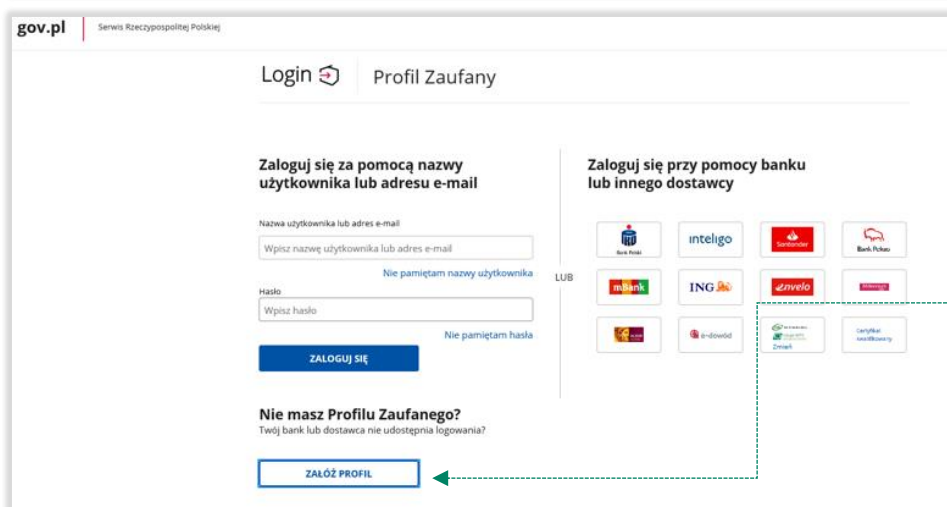
Logujesz się do usługi zewnętrznej poprzez *mojeID*: podaj identyfikator do swojej bankowości elektronicznej, zautoryzuj operację zgodnie z metodą autoryzacji, którą posiadasz. Kolejne kroki logowania się na IKP czy e-rejestracji na szczepienie są analogiczne jak w punkcie 2.

5. Założenie Profilu Zaufanego z wykorzystaniem mojeID

Po otwarciu strony <https://obywatel.gov.pl/> przejdź na **Mój Gov »** i wybierz *Profil Zaufany*:




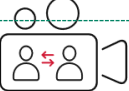


wybierz:
Profil Zaufany




wybierz:
ZAŁÓŻ PROFIL

załóż i potwierdź *Profil Zaufany* online za pomocą banku lub innego dostawcy tożsamości:

Jak chcesz uzyskać Profil Zaufany











<p>Bank lub inny dostawca tożsamości</p>  <p>Załącz i potwierdź Profil Zaufany online za pomocą banku lub innego dostawcy tożsamości</p>	<p>Rozmowa wideo z urzędnikiem</p> <p>PROFIL WAŻNY TYMCZASOWO</p>  <p>Złóż wniosek o Profil Zaufany online i potwierdź go w rozmowie wideo z urzędnikiem</p>	<p>e-dowód</p>  <p>Załącz i potwierdź Profil Zaufany online za pomocą dowodu osobistego z warstwą elektroniczną i czytnika NFC</p>
<p>Wniosek online</p>  <p>Wypełnij wniosek online i potwierdź go w placówce (ponad 2 tysiące miejsc w Polsce i za granicą)</p>	<p>Masz pytania lub wątpliwości w sprawie Profilu Zaufanego?</p> <p>Zadzwoń lub napisz: tel: 42 253 54 50, e-mail pz-pomoc@coi.gov.pl.</p> <p>Pracujemy od poniedziałku do piątku w godzinach 7.00-18.00.</p>	

gov.pl | Serwis Rzeczypospolitej Polskiej

Login  Profil Zaufany

Rejestracja w Profilu Zaufanym [Zmień sposób rejestracji](#)

Wybierz swojego dostawcę tożsamości

Logujesz się do usługi zewnętrznej poprzez *mojeID*: podaj identyfikator do swojej bankowości elektronicznej, zautoryzuj operację zgodnie z metodą autoryzacji jaką posiadasz. Kolejne kroki zakładania Profilu Zaufanego są analogiczne jak w punkcie 2.

Spis treści

1. e-Urząd – Profil Zaufany w serwisie bankowości elektronicznej2
2. Logowanie na stronę <https://obywatel.gov.pl/> przez mojeID3
3. Logowanie na stronę <https://www.zus.pl/portal/logowanie.npi> przez mojeID6
4. Logowanie na <https://www.pacjent.gov.pl/> przez mojeID7
5. Założenie Profilu Zaufanego z wykorzystaniem mojeID9